



CONSEJO DE
DEFENSA DEL
ESTADO



CAPÍTULO 2

CDE en
cifras



TOTAL DE ASUNTOS VIGENTES A CARGO DEL CDE AL 31 DE DICIEMBRE DE 2021

Fuente: Sistema de Gestión de Causas (SGC)



Los resultados del Consejo de Defensa del Estado en la defensa judicial de los intereses y el patrimonio fiscal dan cuenta de su eficacia. En su dimensión patrimonial, los 14.218 juicios a su cargo en 2021 representaron un monto equivalente al 3,6% del PIB.*Valor dólar observado al 30-12-21: 850,25

*El SGC es una plataforma digital que permite al CDE registrar el estado procesal de los asuntos que se encuentran bajo su cargo y controlar el cumplimiento de las tareas encomendadas por los distintos Comités de este Servicio.

CONSIDERACIONES GENERALES:

- El total de asuntos vigentes corresponde al universo de asuntos activos en el Sistema de Gestión de Causas (SGC)* al 31 de diciembre de 2021. No se consideran en este universo: juicios reactivados (asuntos dados de baja y que fueron reactivados al 31 de diciembre de 2021), exhortos, recursos de apelación (de artículo o de sentencia definitiva) y recursos que se tramitan ante la Excma. Corte Suprema, como casaciones, apelaciones o unificación de jurisprudencia, de modo de no duplicar cifras de ingresos.
- Los juicios corresponden a causas en que interviene el CDE que se tramitan en jurisdicción contenciosa.
- Los asuntos judiciales no contenciosos consideran las consignaciones voluntarias por expropiaciones y las causas civiles voluntarias.
- Las gestiones extrajudiciales corresponden a cobranzas extrajudiciales (con cuantías inferiores a UF 200) y a los asuntos en etapa de análisis de antecedentes, es decir, en proceso de estudio para un eventual inicio de acciones. Además, se incluyen los juicios en que se está decidiendo la intervención del Consejo.



EVOLUCIÓN DE ASUNTOS VIGENTES

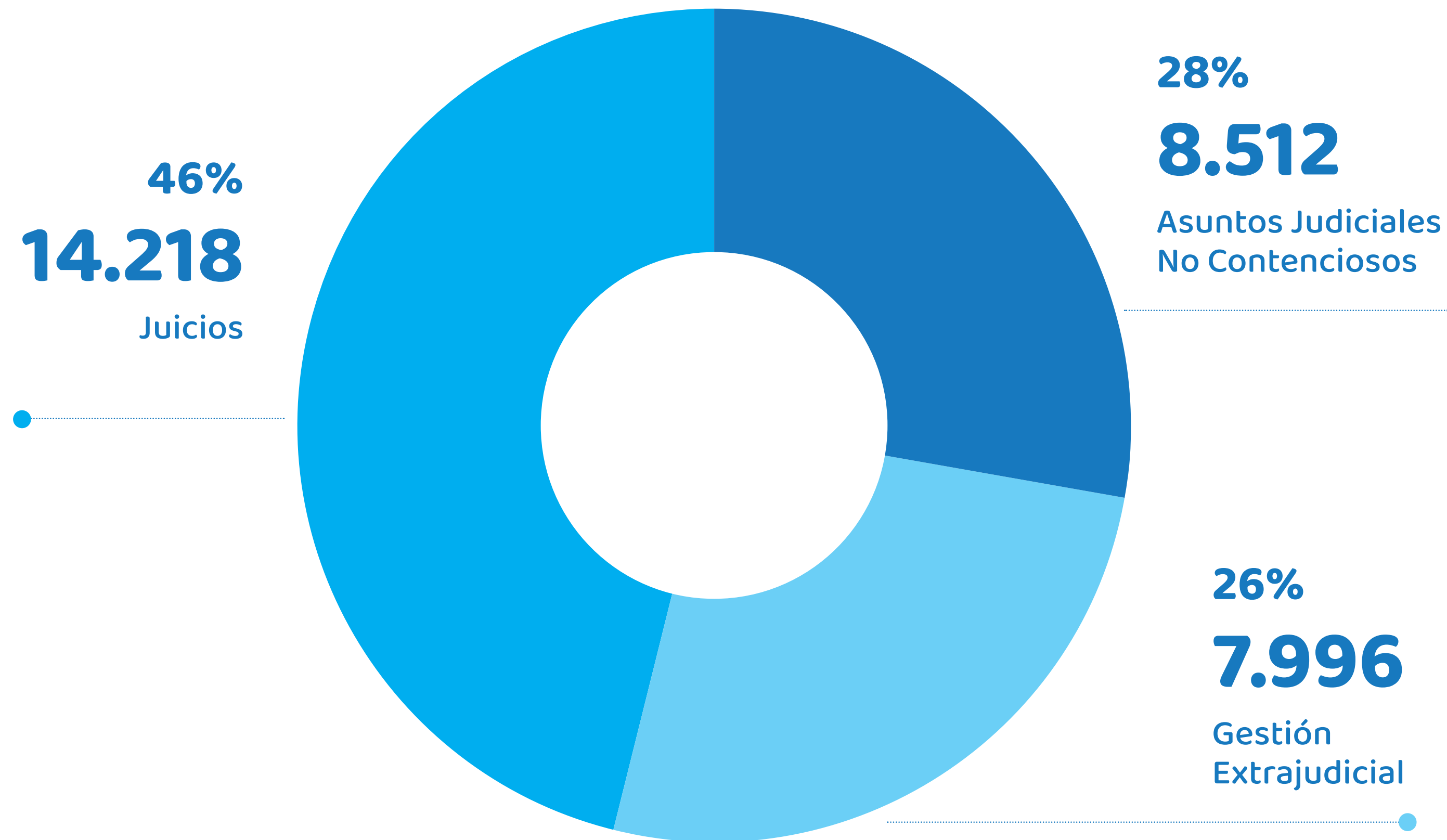


* Las “gestiones extrajudiciales”, registraron un disminución de un 41% en comparación con el mismo período del año anterior: de 13.561, en 2020, a 7.996, en 2021. Entre estas gestiones, se encuentran los “análisis de antecedentes” que experimentaron una caída de 36% en comparación con igual período del año anterior: disminuyeron desde 7.095, en 2020, a 4.542, en 2021.



DISTRIBUCIÓN DE ASUNTOS VIGENTES AL 31 DE DICIEMBRE DE 2021

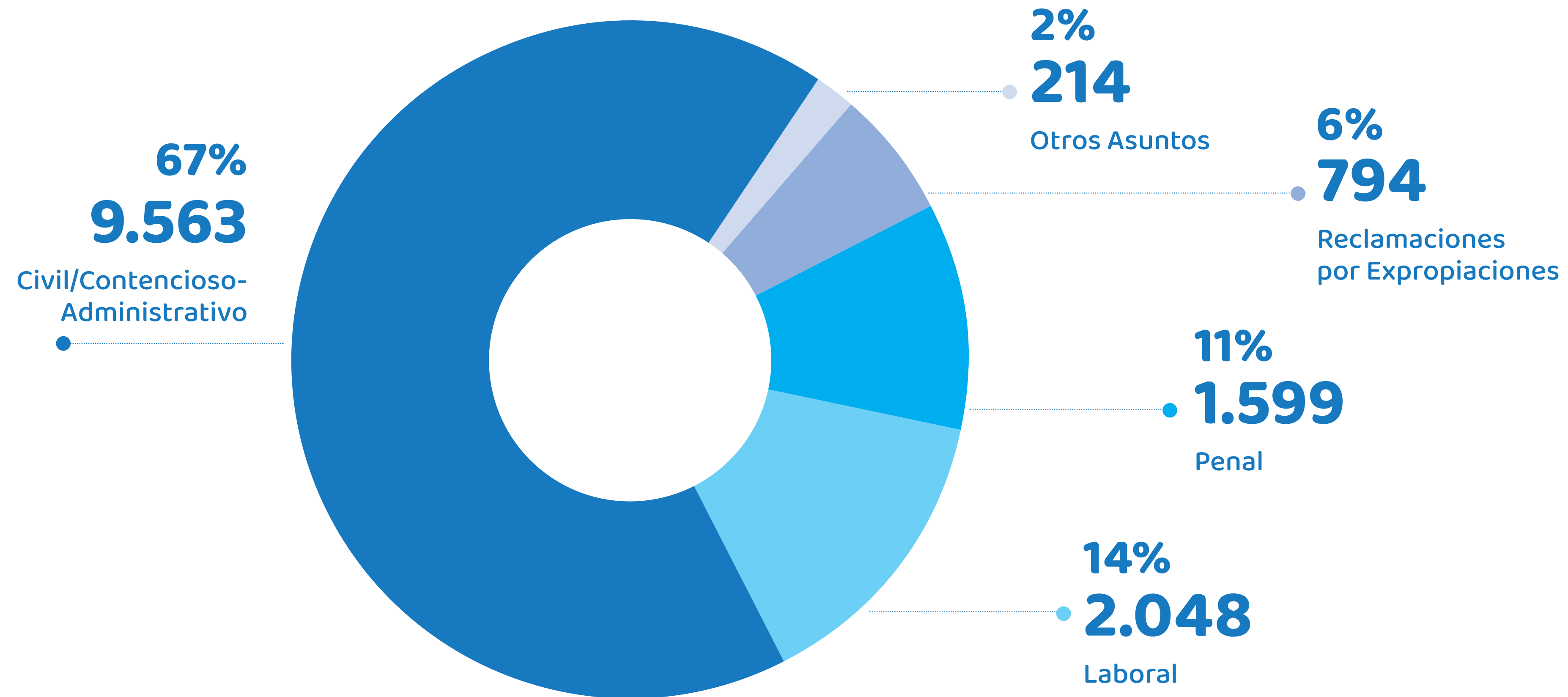
TOTAL ASUNTOS:
30.726






DISTRIBUCIÓN DE JUICIOS VIGENTES POR MATERIA AL 31 DE DICIEMBRE DE 2021

TOTAL JUICIOS VIGENTES:
14.218



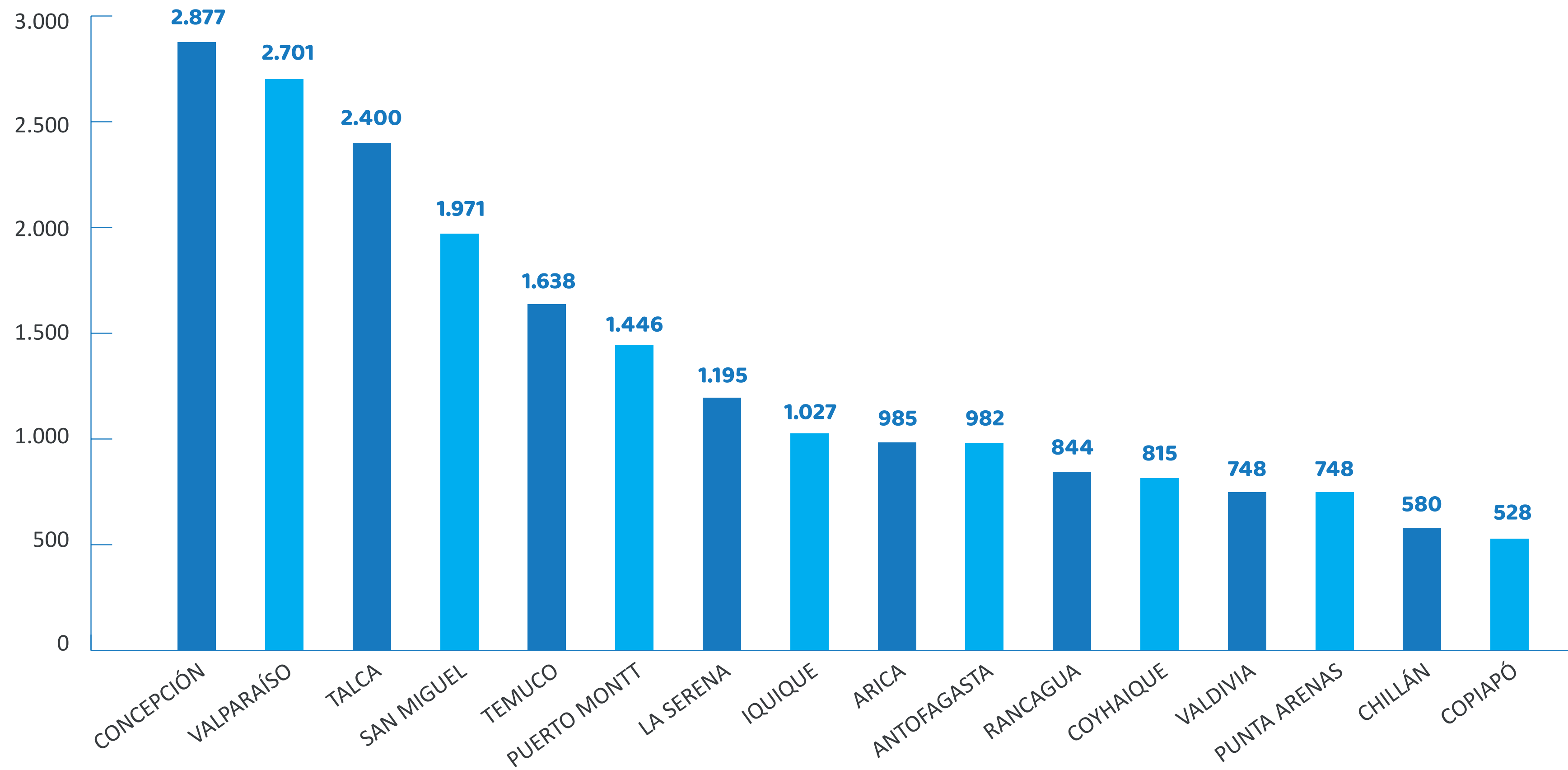


DISTRIBUCIÓN DE ASUNTOS VIGENTES ENTRE PROCURADURÍAS FISCALES AL 31 DE DICIEMBRE DE 2021



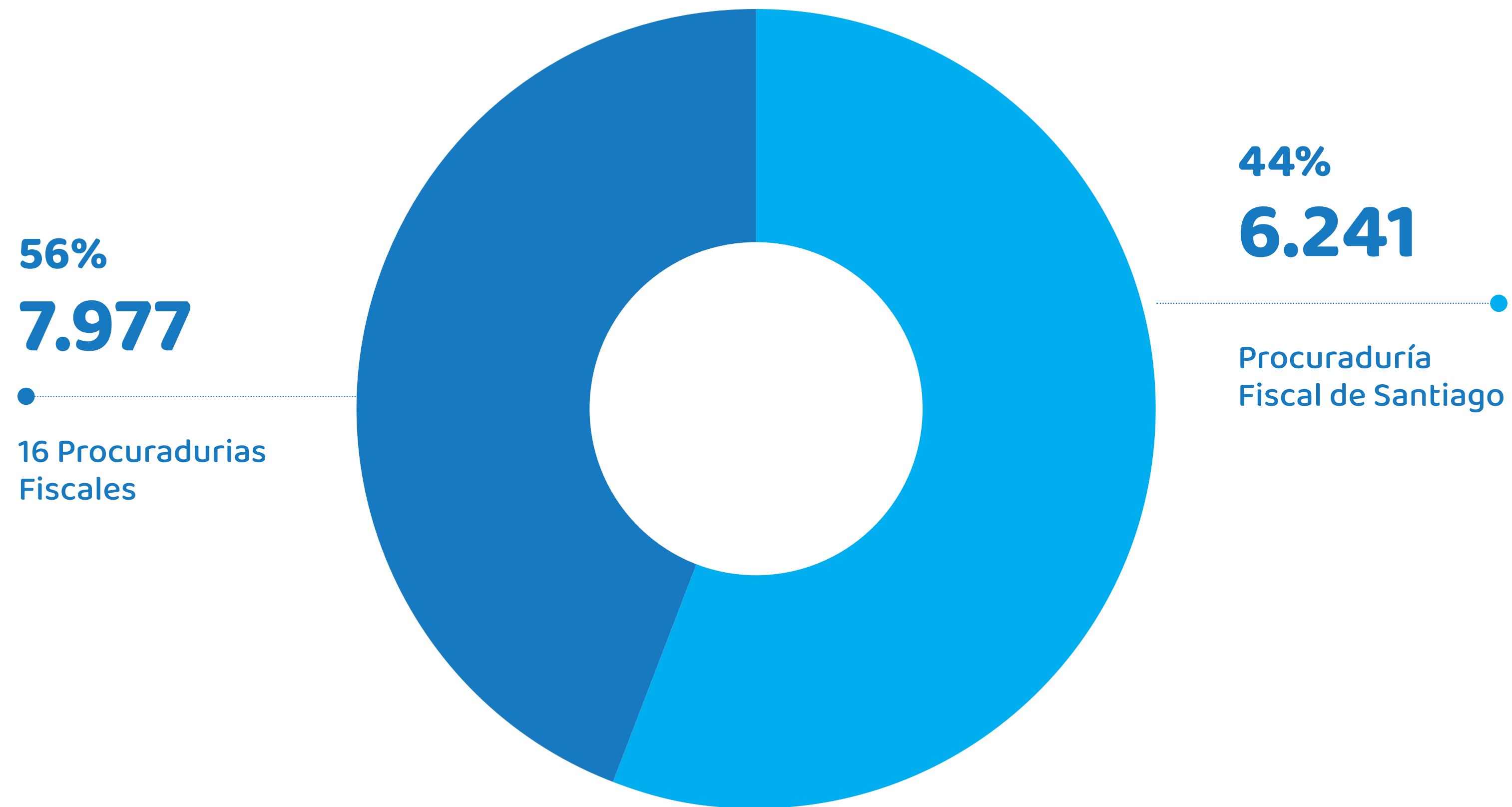


TOTAL DE ASUNTOS VIGENTES POR PROCURADURÍA FISCAL AL 31 DE DICIEMBRE DE 2021 (SE EXCLUYE SANTIAGO)



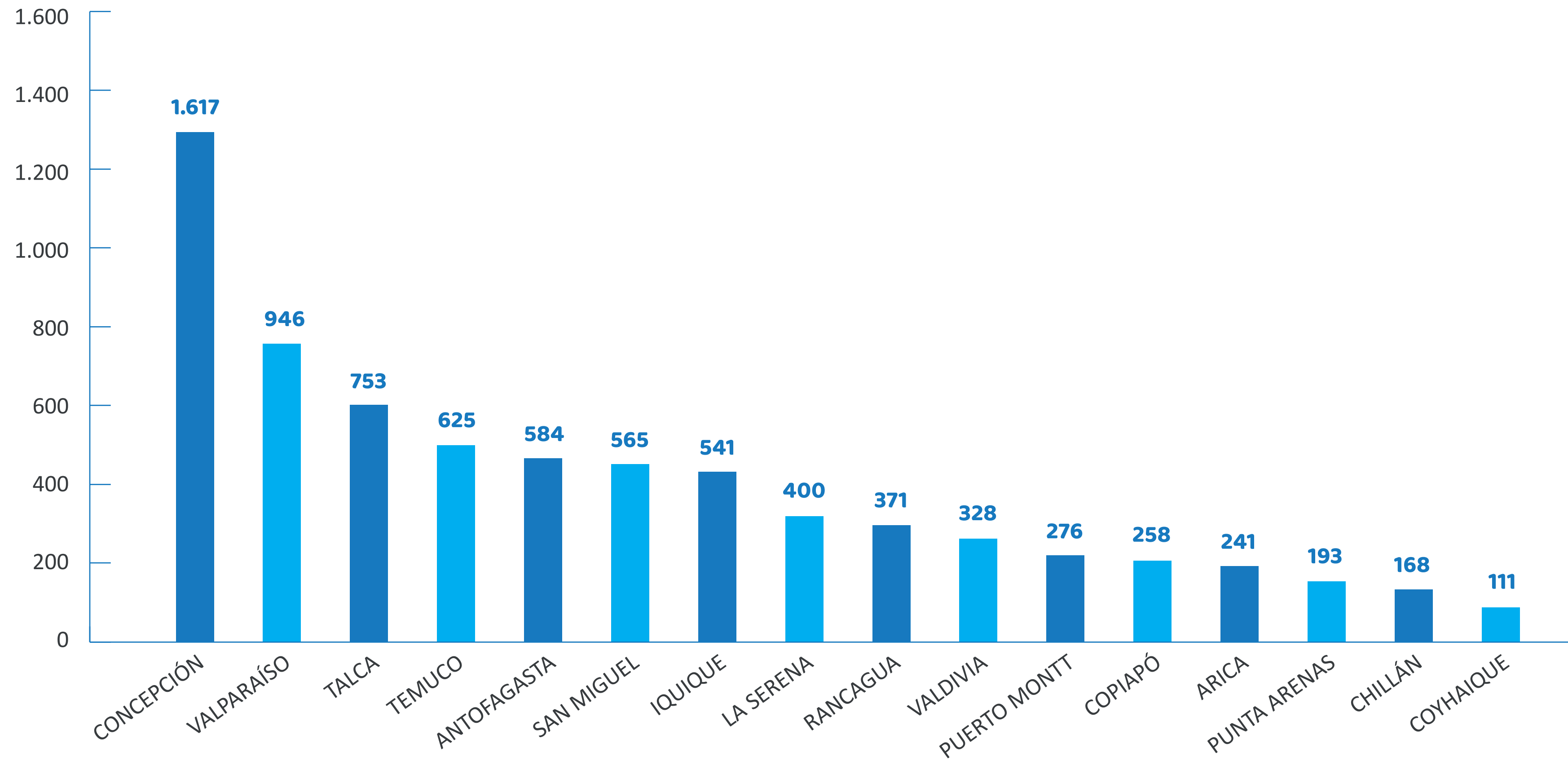


DISTRIBUCIÓN DE JUICIOS VIGENTES POR PROCURADURÍAS FISCALES AL 31 DE DICIEMBRE DE 2021





JUICIOS VIGENTES POR PROCURADURÍA FISCAL AL 31 DE DICIEMBRE DE 2021 (SE EXCLUYE SANTIAGO)



(*) Causas de Atención Selectiva



INGRESOS DE NUEVOS ASUNTOS ENTRE EL 1 DE ENERO Y EL 31 DE DICIEMBRE DE 2021



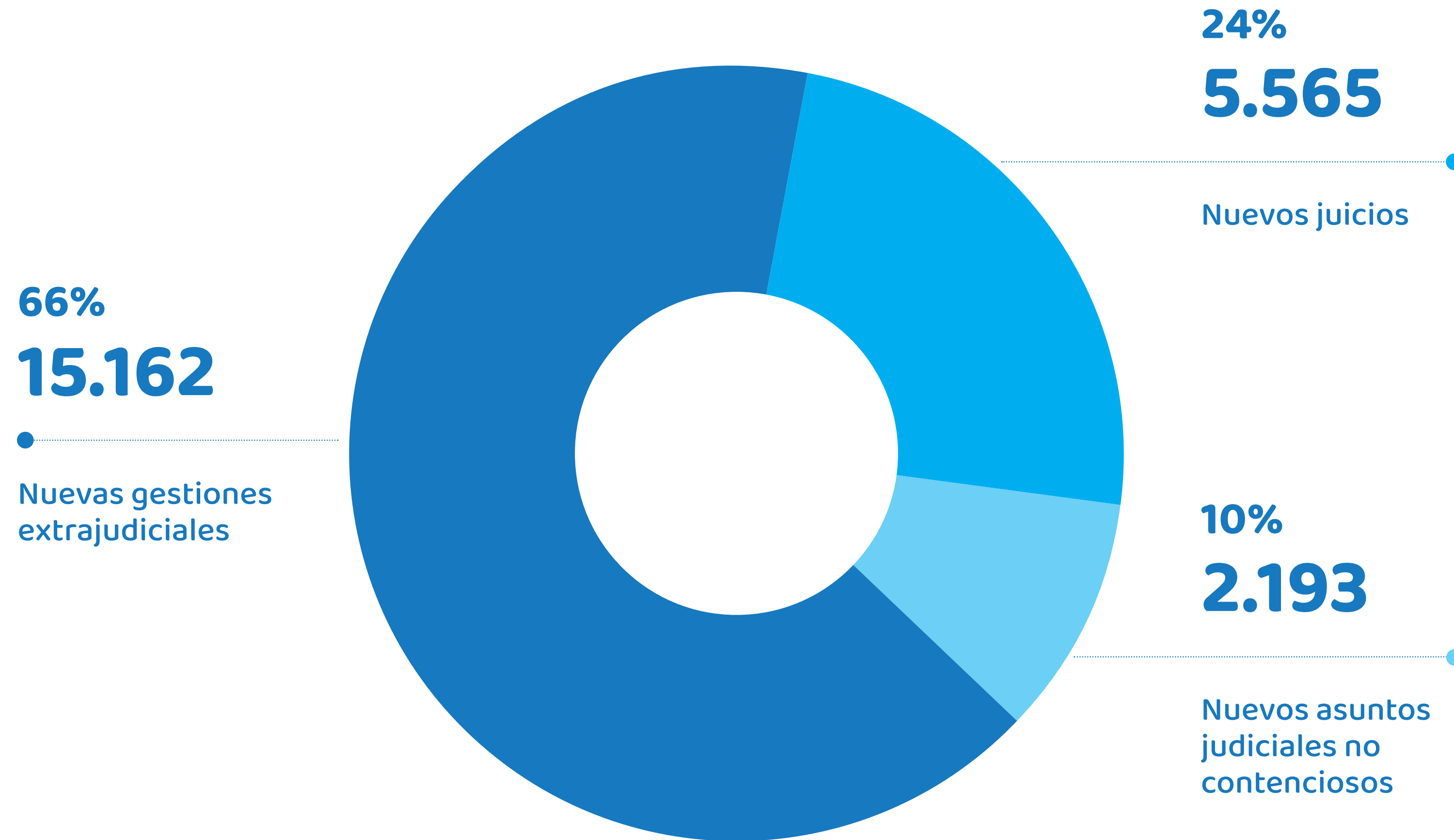
Esta gráfica registra la cantidad de ingresos de nuevos asuntos durante 2021 –juicios, asuntos judiciales no contenciosos y gestiones extrajudiciales– y no la vigencia de éstos al 31 de diciembre. Ello es importante de considerar al analizar el ingreso de nuevas gestiones extrajudiciales durante 2021 (15.612), cifra que resulta mayor al número total de gestiones extrajudiciales vigentes al 31 de diciembre (7.996). A esa fecha, una cantidad importante de los ingresos registrados –correspondientes a cobranzas extrajudiciales y análisis de antecedentes– habían finalizado o sido dados de baja.

CONSIDERACIONES GENERALES:

- El total de ingresos corresponde al registro de nuevos asuntos en el SGC entre el 1 de enero y el 31 de diciembre de 2021. No se consideran en este universo juicios reactivados (asuntos que fueron dados de baja y luego reactivados para realizar o incorporar un trámite en particular, encontrándose vigentes en el SGC al 31 de diciembre de 2021), exhortos, recursos de apelación (de artículo o de sentencia definitiva) y recursos que se tramitan ante la Excma. Corte Suprema (casación, apelación y unificación de jurisprudencia).
- Los nuevos juicios corresponden a causas en que interviene el CDE que se tramitan en jurisdicción contenciosa.
- Los nuevos asuntos judiciales no contenciosos consideran las consignaciones voluntarias por expropiaciones y las causas de procedimiento civil voluntario.
- Las nuevas gestiones extrajudiciales corresponden a cobranzas extrajudiciales (cuya cuantía es inferior a UF 200), y aquellos análisis de antecedentes para un eventual inicio de acciones; así como todo juicio sobre el cual se está decidiendo la intervención del Consejo.



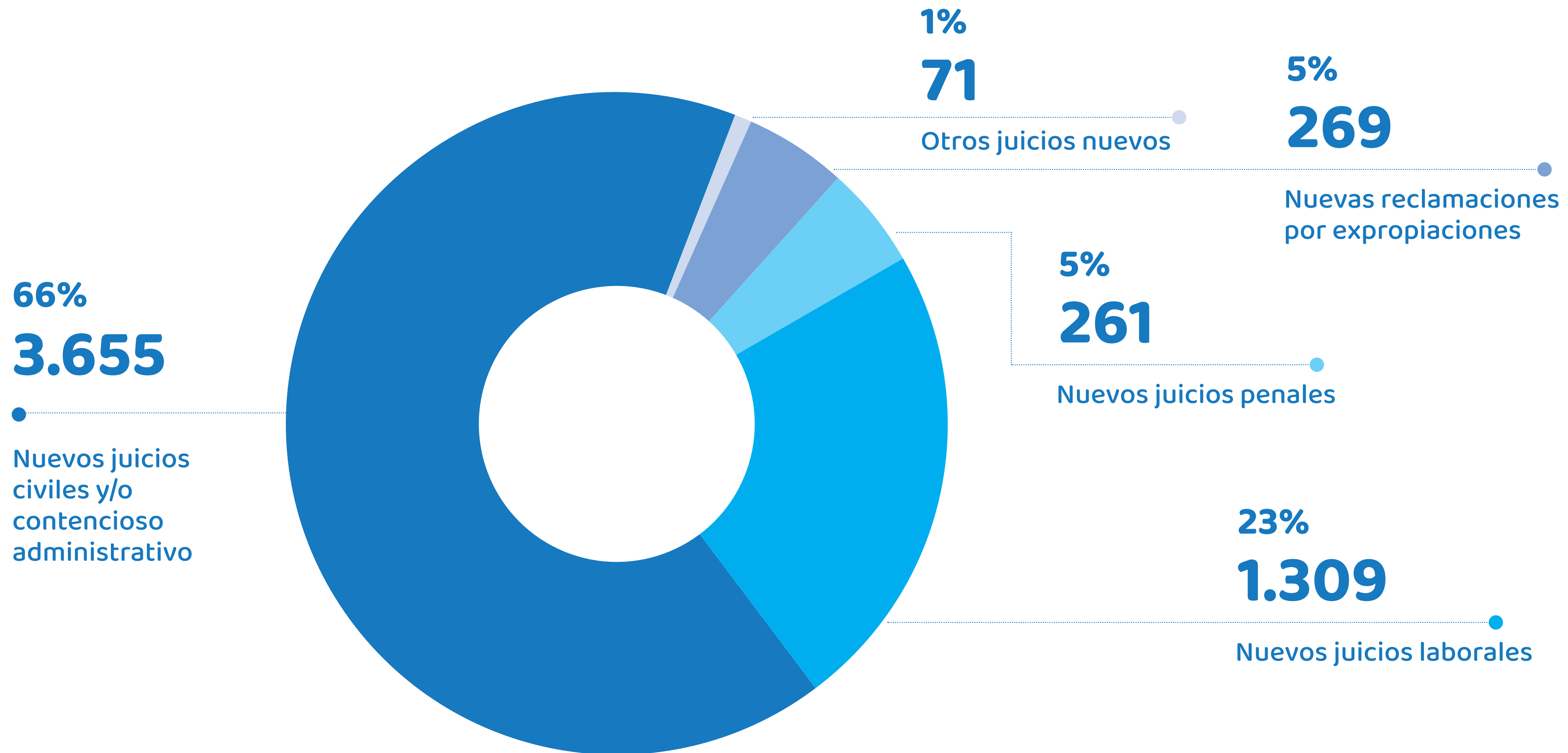
DISTRIBUCIÓN DE INGRESOS DE NUEVOS ASUNTOS ENTRE EL 1 DE ENERO Y EL 31 DE DICIEMBRE DE 2021





DISTRIBUCIÓN DE INGRESOS DE NUEVOS JUICIOS ENTRE EL 1 DE ENERO Y EL 31 DE DICIEMBRE DE 2021

TOTAL NUEVOS JUICIOS:
5.565





TOTAL DE INGRESOS DE NUEVOS ASUNTOS POR AÑO COMPARATIVO 2017-2021

AÑO	JUICIOS	JUDICIALES NO CONTENCIOSOS	GESTIONES EXTRAJUDICIALES	TOTAL
2017	5.665	2.714	10.997	19.376
2018	6.249	2.033	10.110	18.392
2019	5.831	1.893	14.018	21.742
2020	4.925	1.922	13.757	20.604
2021	5.565	2.193	15.162	22.920

- El ingreso de nuevos asuntos en 2021 registró un aumento de 11% respecto de los asuntos ingresados durante 2020.
- El ingreso de nuevos juicios en 2021 sufrió un incremento de 13% respecto de los juicios ingresados durante 2020.
- Se registró un aumento de 14% en el número de nuevos asuntos judiciales no contenciosos ingresados en 2021, respecto del año anterior.
- El ingreso de nuevas gestiones extrajudiciales aumentó en 10% en comparación a los ingresos registrados durante 2020.