



**ESTADO DE FLUJOS DE EFECTIVO**



Desde el 01 de enero al 31 de diciembre de 2017

Miles de Pesos

<b>VARIACIÓN DE FONDOS PRESUPUESTARIOS</b>				-311.403
<b>- FLUJOS ORIGINADOS EN ACTIVIDADES OPERACIONALES</b>			1.313.218	
<b>- INGRESOS OPERACIONALES PRESUPUESTARIOS</b>		24.411.304		
Impuestos				
Imposiciones Previsionales				
Transferencias Corrientes	26.423			
Rentas de la Propiedad				
Ingresos de Operación				
Otros Ingresos Corrientes	609.901			
Aporte Fiscal	23.774.980			
Transferencias Para Gasto de Capital				
<b>- GASTOS OPERACIONALES PRESUPUESTARIOS</b>		23.098.086		
Gastos en Personal	20.838.147			
Bienes y Servicios de Consumo	2.131.646			
Prestaciones de Seguridad Social	128.293			
Transferencias Corrientes				
Integros al Fisco				
Otros Gastos Corrientes				
Aporte Fiscal Libre				
Aporte Fiscal Para el Servicio de la Deuda				
Transferencias de Capital				
Servicio de la Deuda - Intereses Y Otros Gastos Financieros	0			
<b>- FLUJOS ORIGINADOS EN ACTIVIDADES DE INVERSIÓN</b>			-732.275	
<b>- INGRESOS POR ACTIVIDADES DE INVERSIÓN PRESUPUESTARIAS</b>		16.636		
Ventas de Activos Financieros				
Ventas de Activos No Financieros	16.636			
Recuperación de Préstamos				
<b>- GASTOS POR ACTIVIDADES DE INVERSIÓN PRESUPUESTARIOS</b>		748.911		
Adquisición de Activos Financieros				
Adquisición de Activos No Financieros	469.324			
Iniciativas de Inversión	279.587			
Préstamos				
<b>- FLUJOS ORIGINADOS EN ACTIVIDADES DE FINANCIACIÓN</b>			-892.346	
<b>- INGRESOS POR ACTIVIDADES DE FINANCIACIÓN PRESUPUESTARIAS</b>		116.444		
Endeudamiento	116.444			
<b>- GASTOS POR ACTIVIDADES DE FINANCIACIÓN PRESUPUESTARIAS</b>		1.008.790		
Servicio de la Deuda	1.008.790			
<b>VARIACIÓN DE FONDOS NO PRESUPUESTARIOS</b>				36.746
<b>- MOVIMIENTOS ACREEDORES</b>			9.625.106	
<b>- MOVIMIENTOS DEUDORES</b>			9.588.360	

<b>VARIACIÓN NETA DEL EFECTIVO</b>				-274.657
Saldo Inicial de Disponibilidades				570.702
Saldo Final de Disponibilidades				296.045

FECHA DE APROBACIÓN: 27-04-2018 14:40:54


  

  
**CONTADOR GENERAL**

  
**JEFE DE SERVICIO**




### ESTADO DE VARIACIÓN DE FONDOS NO PRESUPUESTARIOS


Desde el 01 de enero al 31 de diciembre de 2017

Miles de Pesos

<b>MOVIMIENTOS ACREEDORES</b>		9.625.106
Anticipos de Fondos	8.290.747	
Ajustes a Disponibilidades - Activo	327	
Remesas Otorgadas		
Aplicación de Fondos en Administración		
Fondos especiales		
Depósitos de Terceros	1.308.727	
Ajustes a Disponibilidades - Pasivo	25.305	
Remesas Recibidas		
<b>MOVIMIENTOS DEUDORES</b>		9.588.360
Anticipos de Fondos	8.235.228	
Ajustes a Disponibilidades - Activo	0	
Remesas Otorgadas		
Aplicación de Fondos en Administración		
Fondos especiales		
Depósitos de Terceros	1.323.993	
Ajustes a Disponibilidades - Pasivo	29.141	
Remesas Recibidas		

FECHA DE APROBACIÓN: 27-04-2018 14:40:54


  
 Jefe (s)  
 Subdepto. de  
 Contabilidad y  
 Presupuestos

  
 \_\_\_\_\_  
 CONTADOR GENERAL


  
 CONSEJO DE DEFENSA DEL ESTADO  
 PRESIDENTE  
 CHILE

  
 \_\_\_\_\_  
 JEFE DE SERVICIO